

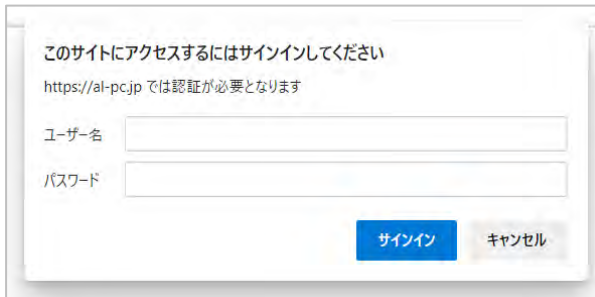
内容

オンライン・アクセシビリティ講座 2021 受講者マニュアル	1
1. ログイン	2
2. パスワード変更	3
3. オンライン講座（導入編）のテキストを読む	4
4. 確認テストを受験する	6
5. オンライン講座（基礎編）を受講する	8
お問い合わせ	8

1. ログイン

- ① <https://al-pc.jp/irohaboard/users/login> にアクセスする。
- ② ベーシック認証が表示されますので、以下の ID・PASS を入力します。

| 2



ID : ALI6

PASS : AL202I

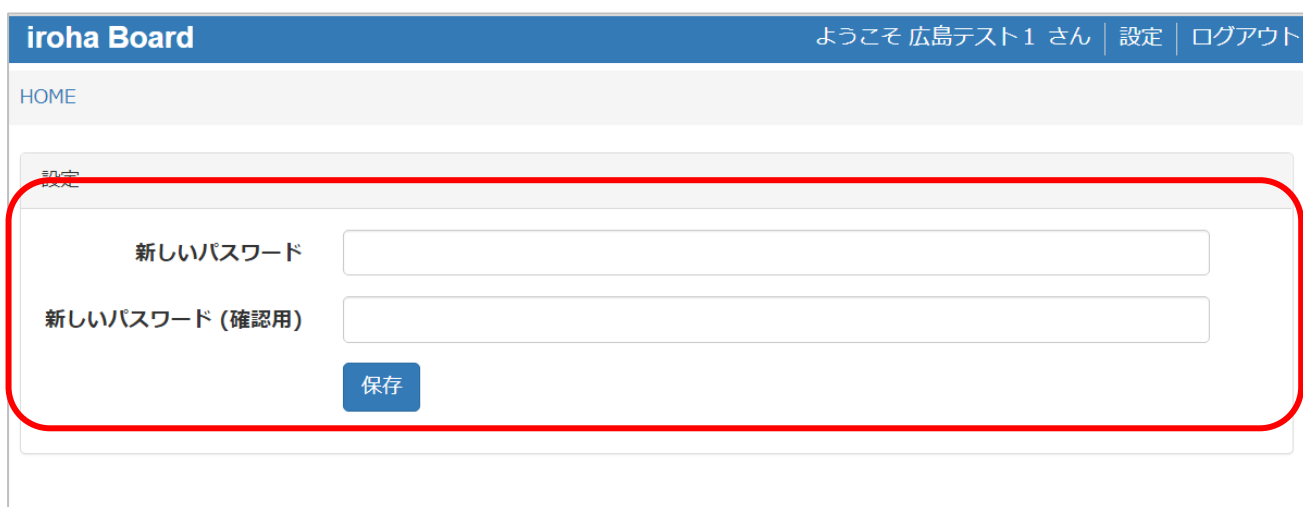
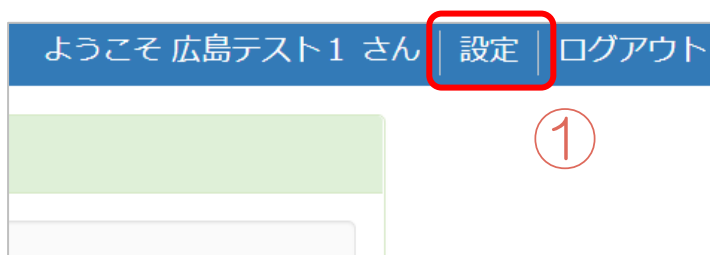
- ③ ログインID とパスワードを入力し「ログイン」ボタンをクリック



2. パスワード変更

- ① 「設定」をクリックします。
- ② 新しいパスワードを入力し、「保存」をクリックします。

※パスワードは英数字のみです。（記号は登録できません）



3. オンライン講座（導入編）のテキストを読む

① 「オンライン・アクセシビリティ講座 2021 導入編」をクリック

iroha Board ようこそ 広大テストさん | 設定 | ログアウト | 4

お知らせ

全体のお知らせを表示します。

2020-10-29 【お知らせ】 導入編と基礎編を修正しました

2020-10-27 【お知らせ】 第5章と第6章を修正しました。

[一覧を表示](#)

コース一覧

オンライン・アクセシビリティ講座2021【導入編】 残り 8

学習開始日: 最終学習日:

オンライン・アクセシビリティ講座2021【基礎編】

学習開始日: 最終学習日:

①

② 「オンライン・アクセシビリティ講座 2021 導入編 テキスト」をクリック

iroha Board ようこそ 広大テストさん | 設定 | ログアウト

<< コース一覧

オンライン・アクセシビリティ講座2021【導入編】

コンテンツ名	種別	学習開始日	前回学習日	学習時間	学習回数	理解度
🕒 導入編【テキスト】 第1章	学習	2021/07/02	2021/07/02	00:00:16	1	🕒
🕒 導入編【テキスト】 第2章	学習			00:00:00		
🕒 導入編【テキスト】 第3章	学習			00:00:00		
🕒 導入編【テキスト】 第4章	学習			00:00:00		
🕒 導入編【テキスト】 第5章	学習			00:00:00		
🕒 導入編【テキスト】 第6章	学習			00:00:00		
📝 導入編【テスト】	テスト			00:00:00		
🕒 修了証	学習			00:00:00		

②

- ③ テキストを読み進める。※ 導入編は第6章まであります。
- ④ 読み終わったら、ページ下部の理解度を選択し終了します。

理解度を選択して終了して下さい。

<input checked="" type="radio"/> よく理解できた	<input type="radio"/> まあまあ理解できた	<input type="radio"/> あまりよく理解できなかった	<input type="radio"/> 全く理解できなかった	中断	戻る
--	---------------------------------	-------------------------------------	----------------------------------	----	----

4. 確認テストを受験する

- ① テキストを最後まで読んだら、「オンライン・アクセシビリティ講座 2021 導入編
テスト」をクリック

| 6

iroha Board ようこそ 広大テストさん | 設定 | ログアウト

<< コース一覧

オンライン・アクセシビリティ講座2021【導入編】

コンテンツ名	種別	学習開始日	前回学習日	学習時間	学習回数	理解度
🕒 導入編【テキスト】 第1章	学習	2021/07/02	2021/07/02	00:00:16	1	◎
🕒 導入編【テキスト】 第2章	学習			00:00:00		
🕒 導入編【テキスト】 第3章	学習			00:00:00		
🕒 導入編【テキスト】 第4章	学習			00:00:00		
🕒 導入編【テキスト】 第5章	学習			00:00:00		
🕒 導入編【テキスト】 第6章	学習			00:00:00		
🕒 導入編【テスト】	テスト			00:00:00		
🕒 修了証	学習			00:00:00		

①

- ② 正解と思う選択肢を選択していきます。
- ③ テストを解き終わったら、「採点」をクリックします。

③

採点 戻る

採点確認

採点してよろしいですか?

キャンセル 採点

- ④ 「合否」を確認します。

※正答率が80%以上だと「合格」と表記されます。

④

テスト結果	
合否	合格
得点	30 / 30
合格基準得点	24

⑤ 合格（80点以上）したら修了確認をする。

確認テストに合格すると、「修了証」がクリックできるようになります。

iroha Board ようこそ 広大テストさん | 設定 | ログアウト

<< コース一覧

オンライン・アクセシビリティ講座2021【導入編】

コンテンツ名	種別	学習開始日	前回学習日	学習時間	学習回数	理解度
<input type="radio"/> 導入編【テキスト】 第1章	学習	2021/07/02	2021/07/02	00:00:16	1	◎
<input type="radio"/> 導入編【テキスト】 第2章	学習			00:00:00		
<input type="radio"/> 導入編【テキスト】 第3章	学習			00:00:00		
<input type="radio"/> 導入編【テキスト】 第4章	学習			00:00:00		
<input type="radio"/> 導入編【テキスト】 第5章	学習			00:00:00		
<input type="radio"/> 導入編【テキスト】 第6章	学習			00:00:00		
<input checked="" type="checkbox"/> 導入編【テスト】	テスト			00:00:00		
<input type="radio"/> 修了証	学習			00:00:00		

5. オンライン講座（基礎編）を受講する

オンライン・アクセシビリティ講座 2021【基礎編】の操作方法は、導入編と基本的には同じですが、【基礎編】は各章に確認テストがあります。各章の確認テストに合格すると次の章に進むことができます。

① 「オンライン・アクセシビリティ講座 2021 基礎編」をクリック

② 受講する章の「テキスト」をクリック※

※第2章以降は、1つ前の章の確認テストに合格（80点以上）していないと受講できません。1章から順番に受講してください。

③ 各章のテキストを読み終えたら、確認テストにチャレンジする。

④ 確認テストに合格（80点以上）したら、次の章のテキストに進む。

⑤ 第6章の確認テストまで合格すると、オンライン・アクセシビリティ講座 2021【基礎編】は修了です。

※第6章の確認テストに合格すると「修了証」をクリックできる状態になります。

お問い合わせ

① オンライン講座の利用方法、ユーザーID、パスワードに関する内容は、
まず所属大学等の実施担当者にお尋ねください。

③ 「誤植」等、オンライン講座の内容に関するお問い合わせは、

アクセシビリティリーダー育成協議会事務局 office@alp.hiroshima-u.ac.jp まで

お問い合わせください。